

## EL SUSCRITO REPRESENTANTE LEGAL Y EL CONTADOR PÚBLICO DEL SENADO DE LA REPUBLICA

### CERTIFICAN:

Que los saldos de la Situación Financiera y Resultados del Senado de la República con corte al 28 de febrero de 2022 fueron tomados fielmente de los libros de contabilidad generados por el Sistema Integrado de Información Financiera SIIF Nación y la contabilidad se elaboró conforme al Marco Normativo Contable y Catálogo de Cuentas para Entidades de Gobierno y la normatividad aplicable para este tipo de entidades, expedida por la Contaduría General de la Nación, y el Manual de Políticas Contables del Senado de la República.

Se verificaron las afirmaciones contenidas en los informes financieros y contables que reflejan en forma fidedigna la situación financiera y el resultado del periodo.


Se dio cumplimiento al control interno en cuanto a la correcta preparación y presentación de los informes financieros y contables del mes de febrero de 2022, los cuales están libres de errores significativos.

Dada en Bogotá a los veinte días (20) días del mes de abril de 2022.




**ASTRID SALAMANCA RAHIN**

1073 Directora General  
CC.66.881.897



**DIANA MARCELA RÍOS DÍAZ**

Jefe Sección de Contabilidad  
Contadora Pública  
T.P. 177.266-T 

AQUÍ VIVE LA DEMOCRACIA

Casa Dirección Administrativa  
Cra 5 No. 10-65  
Teléfonos: 3824000 - 3823000  
direccion.adminitiva@senado.gov.co




**SENADO DE LA REPUBLICA**  
**ESTADO DE SITUACION FINANCIERA**  
**COMPARATIVO A 28 DE FEBRERO DE 2022**

(Cifras expresadas en pesos)

COD	ACTIVO	Período 2022	Período 2021	COD	PASIVO	Período 2022	Período 2021
	<b>CORRIENTE</b>	<b><u>3.160.283.921,45</u></b>	<b><u>513.541.140,00</u></b>		<b>CORRIENTE</b>	<b><u>26.288.294.796,25</u></b>	<b><u>21.210.219.636,54</u></b>
11	Efectivo y Equivalente al Efectivo	1.069.449.174,00	13.545.901,00	23	Préstamos Por Pagar	3.704.000.000,00	0,00
13	Cuentas por Cobrar	386.310.724,11	499.995.239,00	24	Cuentas Por Pagar	4.642.187.515,03	2.524.552.705,25
19	Otros activos	1.704.524.023,34	0,00	25	Beneficios a Empleados	17.942.107.281,22	18.685.666.931,29
	<b>NO CORRIENTE</b>	<b><u>187.139.727.675,32</u></b>	<b><u>183.748.492.191,62</u></b>		<b>NO CORRIENTE</b>	<b><u>15.628.571.630,49</u></b>	<b><u>2.077.078.793,84</u></b>
16	Propiedades Planta y Equipo	179.726.856.131,65	176.273.621.920,29	23	Préstamos Por Pagar	11.343.504.811,33	0,00
19	Otros Activos	7.412.871.543,67	7.474.870.271,33	25	Beneficios a Empleados	1.981.102.416,85	0,00
				27	Provisiones	2.303.964.402,31	2.077.078.793,84
	<b>TOTAL ACTIVO</b>	<b><u>190.300.011.596,77</u></b>	<b><u>184.262.033.331,62</u></b>		<b>TOTAL PASIVO</b>	<b><u>41.916.866.426,74</u></b>	<b><u>23.287.298.430,38</u></b>
	<b>CUENTAS DE ORDEN DEUDORAS</b>	<b><u>0,00</u></b>	<b><u>0,00</u></b>		<b>3 PATRIMONIO</b>	<b><u>148.383.145.170,03</u></b>	<b><u>160.974.734.901,24</u></b>
81	Activos Contingentes	1.708.418.947,00	2.210.195.744,00	31	Patrimonio de las Entidades de Gobierno	148.383.145.170,03	160.974.734.901,24
83	Deudoras de control	13.408.222.914,40	13.304.410.069,40		<b>TOTAL PASIVO Y PATRIMONIO</b>	<b><u>190.300.011.596,77</u></b>	<b><u>184.262.033.331,62</u></b>
89	Deudoras por contra (cr)	(15.116.641.861,40)	(15.514.605.813,40)		<b>CUENTAS DE ORDEN ACREEDORAS</b>	<b><u>0,00</u></b>	<b><u>0,00</u></b>
				91	Pasivos Contingentes	5.923.520.461.360,24	6.663.569.788.507,34
				93	Acreedoras de control	567.344.987,56	567.344.987,56
				99	Acreedoras por contra (db)	(5.924.087.806.347,80)	(6.664.137.133.494,90)

  
**ASTRID SALAMANCA RAHIN**  
 Directora General  
 CC.66.881.897

  
**DIANA MARCELA RIOS DIAZ**  
 Contador Público TP. 177266-T

Revision Jefe Division Financiera y Presupuesto: Zoraya Guterrez S. 

Revision Asesor DGA: Francisco Jose Bautista Villalobos 

COD	ACTIVO	Periodo 2022	Periodo 2021	COD	PASIVO	Periodo 2022	Periodo 2021
	<b>CORRIENTE</b>	<b>3.160.283.921,45</b>	<b>513.541.140,00</b>		<b>CORRIENTE</b>	<b>26.288.294.796,25</b>	<b>21.210.219.636,54</b>
11	Efectivo o Equivalente en Efectivo	1.069.449.174,00	13.545.901,00	23	Préstamos Por Pagar	3.704.000.000,00	0,00
1105	Caja	0,00	0,00	2314	Financiamiento Interno de Largo Plazo	3.704.000.000,00	0,00
1110	Bancos	1.069.449.174,00	13.545.901,00		<b>24 Cuentas por pagar</b>	<b>4.642.187.515,03</b>	<b>2.524.552.705,25</b>
13	Cuentas por Cobrar	386.310.724,11	499.995.239,00	2401	Adquisicion de Bienes y Servicios Nacionales	16.804.353,00	153.064.463,93
1384	otras cuentas por cobrar	368.070.119,55	499.995.239,00	2407	Recursos a Favor de Terceros	67.858.571,00	230.564.196,73
1385	Cuentas por cobrar de difícil recaudo	18.782.110,00	0,00	2424	Descuentos de Nomina	234.320.066,00	353.728.049,00
1386	Deterioro acumulado de cuentas por cobrar (CR)	(541.505,44)	0,00	2436	Retencion en la Fuente e Impuesto de Timbre	881.548.381,00	1.678.044.342,48
19	Otros activos	1.704.524.023,34	0,00	2445	Impuesto al Valor Agregado - IVA	9.892.697,95	0,00
1905	Bienes y servicios pagados por anticipado	508.280.573,00	0,00	2460	Créditos judiciales	0,00	0,00
1970	Activos Intangibles	1.586.725.753,38	0,00	2490	Otras cuentas por pagar	3.431.763.446,08	109.151.653,11
1975	Amortizacion Acumulada	(390.482.303,04)	0,00		<b>25 Beneficios a Empleados</b>	<b>17.942.107.281,22</b>	<b>18.685.666.931,29</b>
	<b>NO CORRIENTE</b>	<b>187.139.727.675,32</b>	<b>183.748.492.191,62</b>	2511	Beneficios a los empleados a corto plazo	16.956.751.196,45	17.545.041.034,92
16	Propiedades Planta y Equipo	179.726.856.131,65	176.273.621.920,29	2512	Beneficios a los empleados a largo plazo	985.356.084,77	1.140.625.896,37
1605	Terrenos	25.990.211.992,00	25.990.211.992,00		<b>NO CORRIENTE</b>	<b>15.628.571.630,49</b>	<b>2.077.078.793,84</b>
1635	Bienes Muebles en Bodega	2.925.175.941,06	187.754.299,62	23	Préstamos Por Pagar	11.343.504.811,33	0,00
1637	Propiedades, planta y equipo no explotdos	2.859.863.292,60	2.216.820.937,73	2314	Financiamiento Interno de Largo Plazo	11.343.504.811,33	0,00
1640	Edificaciones	131.931.229.691,00	131.931.229.691,00	25	Beneficios a Empleados	1.981.102.416,85	0,00
1645	Plantas, Ductos y tuneles	1.871.948.202,48	1.871.948.202,48	2512	Beneficios a los empleados a largo plazo	1.981.102.416,85	0,00
1650	Redes, Líneas y CabAles	27.767.819,48	27.767.819,48	27	Provisiones	2.303.964.402,31	2.077.078.793,84
1655	Maquinaria y Equipo	5.703.240.006,65	5.934.414.429,11	2701	Litigios y Demandas	2.303.964.402,31	2.077.078.793,84
1660	Equipo Médico y Científico	36.620.580,63	36.691.059,37	2790	Provisiones diversas	0,00	0,00
1665	Muebles, Enseres y Equipo de Oficina	5.192.444.195,50	5.199.767.419,43		<b>TOTAL PASIVO</b>	<b>41.916.866.426,74</b>	<b>23.287.298.430,38</b>
1670	Equipo de comunicación y computacion	10.078.286.713,77	6.776.328.700,42	3	PATRIMONIO	148.383.145.170,03	160.974.734.901,24
1675	Equipo de Transporte, traccion y elevacion	2.406.114.833,54	2.656.205.476,87		<b>31 Patrimonio de las Entidades de Gobierno</b>	<b>148.383.145.170,03</b>	<b>160.974.734.901,24</b>
1680	Equipos de comedor, cocina, despensa y hotelería	15.535.583,35	15.535.583,35	3105	Capital Fiscal	(53.788.504.787,15)	(53.788.504.787,15)
1681	Bienes de arte y cultura	76.981.559,64	76.981.559,64	3109	Resultados de Ejercicios Anteriores	202.497.434.329,60	189.269.324.691,26
1685	Depreciacion Acumulada de Propiedades planta y equipo	(9.388.564.280,05)	(6.648.035.250,21)	3110	Resultados del Ejercicio	(325.784.372,42)	25.493.914.997,13
19	Otros activos	7.412.871.543,67	7.474.870.271,33		<b>TOTAL PASIVO Y PATRIMONIO</b>	<b>190.300.011.596,77</b>	<b>184.262.033.331,62</b>
1970	Activos Intangibles	7.412.871.543,67	7.539.029.380,67		<b>CUENTAS DE ORDEN ACREEDORAS</b>	<b>0,00</b>	<b>0,00</b>
1975	Amortizacion Acumulada	0,00	(64.159.109,34)	91	Pasivos Contingentes	5.923.520.461.360,24	6.663.569.788.507,34
	<b>TOTAL ACTIVO</b>	<b>190.300.011.596,77</b>	<b>184.262.033.331,62</b>	9120	Litigios y mecanismos alternativos de solución de conflictos	5.923.520.461.360,24	6.663.569.788.507,34
	<b>CUENTAS DE ORDEN DEUDORAS</b>	<b>0,00</b>	<b>0,00</b>	93	Acreedoras de control	567.344.987,56	567.344.987,56
81	Derechos Contingentes	1.708.418.947,00	2.210.195.744,00	9308	Recursos administrados en nombre de terceros	28.560.000,00	28.560.000,00
8120	Litigios y mecanismos alternativos de solución de conflictos	1.708.418.947,00	2.210.195.744,00	9390	Otras cuentas acreedoras de control	538.784.987,56	538.784.987,56
83	Deudoras de control	13.408.222.914,40	13.304.410.069,40	99	Acreedoras por contra (db)	(5.924.087.806.347,80)	(6.664.137.133.494,90)
8315	Bienes y derechos retirados	9.088.337.426,85	9.088.337.426,85	9905	Pasivos contingentes por contra (db)	(5.923.520.461.360,24)	(6.663.569.788.507,34)
8347	Bienes entregados a terceros	170.701.388,39	170.701.388,39	9915	Acreedoras de control por contra (db)	(567.344.987,56)	(567.344.987,56)
8361	Responsabilidades en proceso	4.045.371.254,16	4.045.371.254,16				
8390	Otras cuentas deudoras de control	103.812.845,00	0,00				
89	Deudoras por contra (cr)	(15.116.641.861,40)	(15.514.605.813,40)				
8905	Activos contingentes por contra (cr)	(1.708.418.947,00)	(2.210.195.744,00)				
8915	Deudoras de control por contra (cr)	(13.408.222.914,40)	(13.304.410.069,40)				

  
ASTRID SALAMANCA RAHIN  
Directora General  
CC.66.881.897

  
DIANA MARCELA RIOS DIAZ  
Contador Público TP. 177266-T




SENADO DE LA REPUBLICA  
ESTADO DE RESULTADOS  
COMPARATIVO A 28 DE FEBRERO 2022  
(Cifras expresadas en pesos)

	Período 2022	Período 2021
<b>COD INGRESOS OPERACIONALES</b>	<b>36.188.209.246,00</b>	<b>76.016.865.601,96</b>
41 Ingresos fiscales	103.416,00	51.708,00
44 Transferencias y Subvenciones	0,00	15.047.504.811,33
47 Operaciones Interinstitucionales	36.188.105.830,00	60.969.309.082,63
<b>GASTOS OPERACIONALES</b>	<b>36.503.496.196,44</b>	<b>50.540.675.558,83</b>
51 De administración y Operación	36.444.495.419,44	34.942.005.993,40
53 Deterioro, Depreciaciones, Amortizaciones y Provisiones	0,00	529.006.623,39
57 Operaciones Interinstitucionales	59.000.777,00	15.069.662.942,04
<b>EXCEDENTE (DÉFICIT) OPERACIONAL</b>	<b>-315.286.950,44</b>	<b>25.476.190.043,13</b>
<b>INGRESOS NO OPERACIONALES</b>	<b>40.725.890,02</b>	<b>17.727.466,00</b>
48 Otros ingresos	40.725.890,02	17.727.466,00
<b>GASTOS NO OPERACIONALES</b>	<b>51.223.312,00</b>	<b>2.512,00</b>
58 Otros gastos	51.223.312,00	2.512,00
<b>EXCEDENTE (DÉFICIT) NO OPERACIONAL</b>	<b>-10.497.421,98</b>	<b>17.724.954,00</b>
<b>EXCEDENTE (DÉFICIT) DEL EJERCICIO</b>	<b>-325.784.372,42</b>	<b>25.493.914.997,13</b>

  
**ASTRID SALAMANCA RAHIN**  
Directora General  
CC.66.881.897

  
**DIANA MARCELA RIOS DÍAZ**  
Contador Público TP. 177266-T


Revision Jefe Division Financiera y Presupuesto: Zoraya Guterrez S. 

Revision Asesor DGA: Francisco Jose Bautista Villalobos 



SENADO DE LA REPUBLICA  
ESTADO DE RESULTADOS  
COMPARATIVO A 28 DE FEBRERO 2022  
(Cifras expresadas en pesos)

	Período 2022	Período 2021
<b>COD INGRESOS OPERACIONALES</b>	<b>36.188.209.246,00</b>	<b>76.016.865.601,96</b>
<b>41 INGRESOS FISCALES</b>	<b>103.416,00</b>	<b>51.708,00</b>
4110 No Tributarios	103.416,00	51.708,00
<b>44 Transferencias y Subvenciones</b>	<b>0,00</b>	<b>15.047.504.811,33</b>
4428 Otras Transferencias	0,00	15.047.504.811,33
<b>47 OPERACIONES INTERINSTITUCIONALES</b>	<b>36.188.105.830,00</b>	<b>60.969.309.082,63</b>
4705 Fondos recibidos	33.714.726.134,00	57.116.147.432,63
4722 Operaciones sin flujo de efectivo	2.473.379.696,00	3.853.161.650,00
<b>GASTOS OPERACIONALES</b>	<b>36.503.496.196,44</b>	<b>50.540.675.558,83</b>
<b>51 DE ADMINISTRACION Y OPERACIÓN</b>	<b>36.444.495.419,44</b>	<b>34.942.005.993,40</b>
5101 sueldos y salarios	17.244.970.517,00	16.005.229.139,00
5102 Contribuciones imputadas	0,00	0,00
5103 Contribuciones efectivas	5.956.787.305,00	5.644.511.349,00
5104 Aportes sobre la nómina	1.018.909.800,00	929.095.300,00
5107 Prestaciones sociales	8.689.922.544,00	10.136.370.378,00
5108 Gastos de personal Diversos	0,00	0,00
5111 Generales	3.533.905.253,44	1.933.857.827,40
5120 Impuestos Contribuciones y Tasas	0,00	292.942.000,00
<b>53 DETERIORO, DEPRECIACIONES, AMORTIZACIONES Y PROVISIONES</b>	<b>0,00</b>	<b>529.006.623,39</b>
5347 Deterioro de cuentas por cobrar	0,00	0,00
5360 Depreciacion de Propiedad Planta y Equipo	0,00	464.847.514,05
5366 Amortización de activos intangibles	0,00	64.159.109,34
5368 Provision litigios y demandas	0,00	0,00
5373 Provisiones diversas	0,00	0,00
<b>57 OPERACIONES INTERINSTITUCIONALES</b>	<b>59.000.777,00</b>	<b>15.069.662.942,04</b>
5720 Operaciones de enlace	59.000.777,00	22.158.130,71
5722 Operaciones sin flujo de efectivo	0,00	15.047.504.811,33
<b>EXCEDENTE (DÉFICIT) OPERACIONAL</b>	<b>-315.286.950,44</b>	<b>25.476.190.043,13</b>
<b>INGRESOS NO OPERACIONALES</b>	<b>40.725.890,02</b>	<b>17.727.466,00</b>
48 Otros ingresos	40.725.890,02	17.727.466,00
4808 Ingresos Diversos	40.725.890,02	17.727.466,00
<b>GASTOS NO OPERACIONALES</b>	<b>51.223.312,00</b>	<b>2.512,00</b>
<b>58 OTROS GASTOS</b>	<b>51.223.312,00</b>	<b>2.512,00</b>
5804 Financieros	0,00	0,00
5890 Gastos Diversos	51.223.312,00	2.512,00
<b>EXCEDENTE (DÉFICIT) NO OPERACIONAL</b>	<b>-10.497.421,98</b>	<b>17.724.954,00</b>
<b>EXCEDENTE (DÉFICIT) DEL EJERCICIO</b>	<b>-325.784.372,42</b>	<b>25.493.914.997,13</b>

  
**ASTRID SALAMANCA RAHIN**  
Directora General  
CC.66.881.897

  
**DIANA MARCELA RIOS DÍAZ**  
Contador Público TP. 177266-T